

# EVALUACIÓN FINAL

---

I ESTRATEGIA DE  
DESARROLLO  
SOSTENIBLE DE LA  
DIPUTACIÓN DE  
BADAJOZ

---

2020-2023



DIPUTACIÓN  
DE BADAJOZ



## EVALUACIÓN FINAL DE LA I ESTRATEGIA DE DESARROLLO SOSTENIBLE DE LA DIPUTACIÓN DE BADAJOZ 2020-2023

### ÍNDICE

Antecedentes	Pág. 3
Evolución	Pág. 5
• Evolución y modificaciones en la Estrategia	Pág. 6
Seguimiento y Evaluación	Pág. 9
• Seguimiento global de la Estrategia	Pág. 9
• Seguimiento de Ejes y Objetivos Estratégicos	Pág. 13
• Seguimiento Áreas/Delegaciones	Pág. 14
• Contribución a los Objetivos de Desarrollo Sostenible	Pág. 16
• Vinculación del Presupuesto Anual a la Agenda 2030	Pág. 17
• Seguimiento de la comunicación y su vinculación a los ODS	Pág. 20
Anexos	Pág. 21
➤ Anexo I. Proyectos incorporados 2020-2023.	Pág. 21
➤ Anexo II. Proyectos cancelados	Pág. 23

## ANTECEDENTES.

El 25 de octubre de 2019, la **Diputación de Badajoz**, en el ámbito de sus competencias, aprobó por unanimidad de todos los Grupos Políticos, la incorporación de los **Objetivos de Desarrollo Sostenible (ODS)**, aprobados por Resolución de la Asamblea General de Naciones Unidas con fecha 25 de septiembre de 2015, a las políticas públicas provinciales y, por ende, promover que los municipios de la Provincia de Badajoz vayan vinculando, asimismo, sus actuaciones a esta metodología de trabajo que contribuya al cumplimiento de los ODS y la Agenda 2030.

En febrero de 2020, la Diputación de Badajoz, como consecuencia del acuerdo anterior, aprobó por unanimidad la **I Estrategia de Desarrollo Sostenible 2020-2023**, tras un proceso de participación activa del conjunto de Áreas y Servicios, así como la vinculación y alineación anual de los presupuestos provinciales a la propia Estrategia y a estos Objetivos, creando así una metodología propia que se ha incorporado a los procedimientos de la Corporación.

## OBJETIVOS DE DESARROLLO SOSTENIBLE



La Asamblea de las Naciones Unidas agrupa en cinco grandes principios los 17 ODS; **Personas** (pobreza, hambre, salud, educación, género y agua), **Prosperidad** (energía, crecimiento, infraestructuras, desigualdad), **Planeta** (ciudades, consumo, cambio climático, océanos, medio ambiente), **Paz y Alianzas**.

El camino para que los Objetivos de Desarrollo Sostenible se hagan realidad se marca, en gran medida, a través de las acciones que realizan las Administraciones Públicas. Por ello, el Gobierno de España en el año 2018 aprobó el *"Plan de Acción para la Implementación de la Agenda 2030: Hacia una Estrategia Española de Desarrollo Sostenible"*.

La cercanía y la capacidad de acción en el territorio que tienen las administraciones locales y provinciales las convierten en agentes claves para materializar las actuaciones que contribuyen de forma más directa a la sostenibilidad. Por este motivo, la Diputación de Badajoz asume, junto a los ayuntamientos, el compromiso de construir una provincia más sostenible, poniendo sus recursos a disposición de los municipios y ampliando su presencia en el territorio, de tal manera, que el resto de entidades y la propia ciudadanía, sea también partícipe de estos objetivos y sume sus actividades a objetivos conjuntos desde el punto de vista económico, social y medioambiental.

Esta Estrategia nació de un análisis previo del territorio provincial, tanto interno como externo, que permitió conocer desde donde se partía, así como detectar, mediante un DAFO, las áreas

de mejora y los puntos fuertes a potenciar. De este modo, se obtuvo una imagen de la realidad sobre la que sentar las bases para definir las actuaciones que han permitido el desarrollo socioeconómico de la provincia, junto al resto de acciones desarrolladas por otras entidades.

La I Estrategia de Desarrollo Sostenible 2020-2023 se ha configurado de la siguiente manera:



La I Estrategia se ha estructurado en **4 Ejes y 8 Objetivos Estratégicos**, dentro de los cuales se enmarcan los proyectos que comprende el documento:

#### **EJE A. Desarrollo del modelo de trabajo**

##### **O.E.1. Prestación de servicios claves y de interés**

Realizar una adaptación continua de su cartera de servicios, centrandose sus recursos en aquellos que son más necesarios para quienes trabaja, al tiempo que cambiando el modo de prestarlos.

##### **O.E.2. Evolución en la gestión**

Transformar su forma de trabajar, la organización de sus recursos y su modelo de funcionamiento.

##### **O.E.3. Mejora de la comunicación, transparencia y percepción de la sociedad**

Estar más cerca de toda la provincia, de cada uno de sus colectivos, que éstos tengan un mejor conocimiento de sus actuaciones y haya una relación más intensa y abierta, de ese modo se podrá construir un futuro más sólido y deseado por los distintos grupos de interés.

## EJE B. Desarrollo económico

### O.E.4. Mayor cercanía y presencia en el territorio

Estar más cerca de quienes asumen el liderazgo y el protagonismo de cambiar el futuro en su territorio, de modo que las ideas, proyectos y actuaciones que se pongan en marcha se lleven a cabo donde deben lograrse resultados, que es en cada pueblo y en cada comarca.

### O.E.5. Promover la dinamización empresarial

Acompañar y promover las iniciativas que permitan mejorar el desarrollo de la actividad económica en cada sector productivo de la provincia, incentivando el desarrollo de las capacidades existentes, y contribuyendo a mejorar las oportunidades de creación de riqueza y empleo

### O.E.6. Promover la inversión de impacto colectiva

Poner en marcha proyectos de inversión que tengan el mayor impacto sobre el futuro de cada comarca y municipio, adaptado a sus características y retos a largo plazo.

## EJE C. DESARROLLO SOCIAL

### O.E.7. Mayor dinamización y promoción social, cultural y deportiva

Poner a disposición de las personas que viven en nuestros pueblos y ciudades un conjunto de recursos que les permita contar con una amplia riqueza de actividades tanto en la vertiente social, como cultural y deportiva, de forma que nuestra provincia sea un lugar lleno de riqueza en experiencias para su ciudadanía.

## EJE D. DESARROLLO MEDIOAMBIENTAL

### O.E.8. Protección del entorno y optimización de los recursos

Facilitar los medios para poder proteger los recursos naturales, al mismo tiempo que es una gran oportunidad para mejorar la gestión eficiente de los recursos productivos, tanto técnicos, como materiales, para hacer un futuro más sostenible.

## EVOLUCIÓN.

La I Estrategia de Desarrollo Sostenible 2020-2023 se ha visto afectada por factores externos que han sobrevenido al mundo durante esa horquilla temporal y que ha supuesto que los proyectos y actuaciones no se hayan podido desarrollar tal y como se aprobaron por Pleno en 2020.

La ejecución de la I Estrategia ha estado condicionada por **dos hitos mundiales** de gran relevancia:

1. La pandemia mundial de la COVID-19 en 2020, y
2. La guerra entre Rusia y Ucrania desde el año 2022.

La crisis pandémica de la COVID-19 que tuvo como consecuencia directa un cambio radical del modo de vida, y por tanto de la forma en la que las personas interactúan con el mundo al suponer restricciones de movimiento, interacción y reunión, con el fin de evitar el número de contagios, supusieron modificaciones sobre la ejecución de los proyectos de la I Estrategia, fundamentalmente en plazos de ejecución, ya que muchos de ellos tuvieron que adaptarse a las circunstancias existentes para poder ser desarrollados, otros fueron cancelados por su imposibilidad de ejecución y adecuación a la situación y otros muchos fueron creados para hacer frente a la mella que causó en muchos sectores de la sociedad, aplicando medidas de urgencia para mejorar la situación de colectivos en riesgo de exclusión social, los cuales vieron agravada su situación además del tejido empresarial, cuya inactividad y cierre temporal causaron efectos devastadores sobre la economía provincial.

A dicha crisis vírica, que aún se encontraba en proceso de recuperación, se sumó el estallido de la guerra de Rusia contra Ucrania iniciada en el año 2022, y que aún continúa en nuestros días. Dicho conflicto tuvo consecuencias inmediatas sobre el coste y la movilidad de determinados recursos que supuso, de forma indirecta, cierta mella en el desarrollo de algunos proyectos de la I Estrategia.

El largo período de recuperación de ambos sucesos ha supuesto un cambio muy importante en la configuración del Plan de Acción de la I Estrategia de Desarrollo Sostenible. Sin embargo, se ha de tener en cuenta que el propio dinamismo de la sociedad, la aparición de nuevas necesidades, y la fuerte presencia de la innovación en los modelos de trabajo de la Diputación de Badajoz, han convertido este documento en un elemento vivo, flexible y adaptativo a todas las circunstancias que han sucedido durante su período de vigencia.

- **Evolución y modificaciones en la Estrategia**

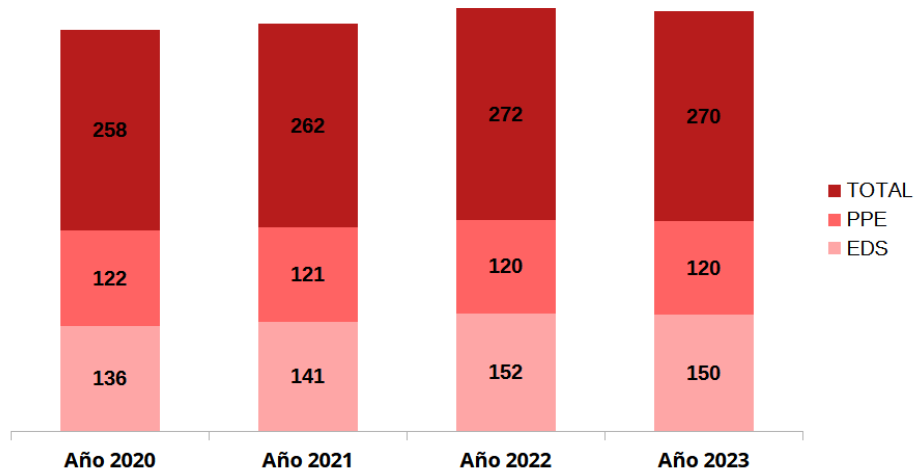
La Estrategia, tal y como se aprobó en el Pleno celebrado en febrero de 2020, contaba con un total de **122 proyectos** de nueva creación para la Estrategia (EDS), sumando además **83 Políticas Públicas Estructurales (PPE)**, lo que en total suponía **205 proyectos**.

Sin embargo, estos datos han ido evolucionando a lo largo de los cuatro años de su desarrollo:

2020		2021		2022		2023	
EDS <sup>1</sup>	PPE <sup>2</sup>	EDS	PPE	EDS	PPE	EDS	PPE
122	83	141	121	152	120	150	120
<b>258</b>		<b>262</b>		<b>272</b>		<b>270</b>	

<sup>1</sup>EDS (Estrategia de Desarrollo Sostenible). Siglas utilizadas para denominar a los proyectos de nueva creación para la I Estrategia de Desarrollo Sostenible de la Diputación de Badajoz.

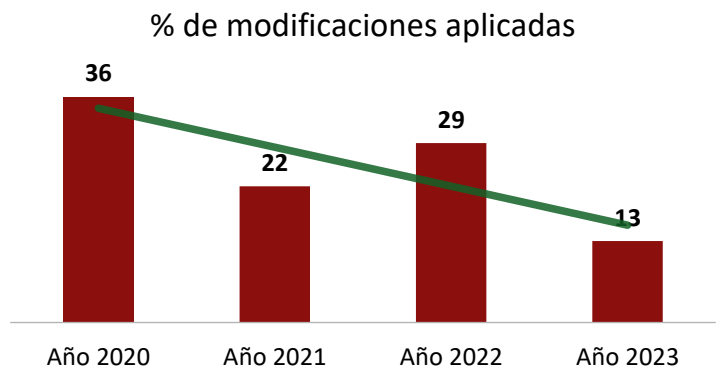
<sup>2</sup>PPE (Políticas Públicas Estructurales). Siglas utilizadas para denominar a los proyectos propios que realiza Diputación por su razón de ser.



Para que la Estrategia sea aplicable a la realidad y, a su vez, cumpla con los objetivos marcados, debe ser adaptativa y flexible. Para ello, se han venido aplicando una serie de modificaciones, que van desde la creación y cancelación de proyectos a la ampliación y reducción de períodos de ejecución o cambios en los indicadores e, incluso, en los nombres de los mismos, entre otras muchas.

En la evolución de las modificaciones se puede observar claramente los dos grandes acontecimientos a los que se ha hecho referencia con anterioridad, esto es, la pandemia y el comienzo de la guerra de Rusia contra Ucrania:

ANUALIDAD	N.º DE MODIFICACIONES
2020	276
2021	168
2022	220
2023	100



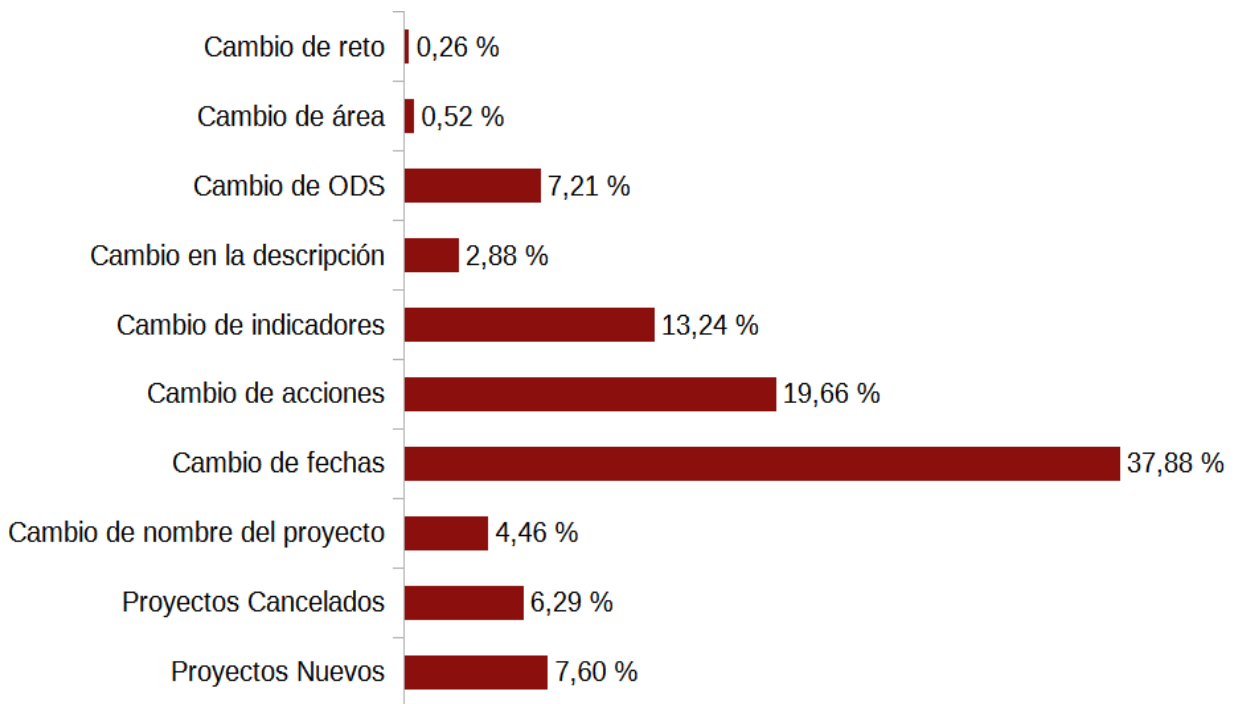
Teniendo en cuenta la estabilización de la propia Estrategia, una vez pasados los acontecimientos mundiales que la han venido condicionando, resulta necesario aclarar que, si bien, se producían cambios puntuales en los proyectos, los objetivos de la misma no han sufrido en ningún momento modificación. Al contrario, puede establecerse que los mismos han dado una respuesta nítida a las necesidades que en cada momento la provincia demandaba y que la administración provincial se ha movido con una rapidez y agilidad exquisita a la hora de ofrecer esas respuestas.

A lo largo de los cuatro años de vigencia se han producido las siguientes modificaciones:

Tipo de modificación	2020	2021	2022	2023	TOTAL
Proyectos nuevos	24	18	15	1	58
Proyectos cancelados	26	15	5	3	49
Cambio de nombre del proyecto	12	16	6		34
Cambio de fechas	90	23	92	84	289
Cambio de acciones	37	38	63	12	150
Cambio de indicadores	41	33	27		101
Cambio en la descripción	2	16	4		22
Cambio de ODS	44	3	8		55
Cambio de área		4			4
Cambio de reto		2			2
<b>TOTAL</b>	<b>276</b>	<b>168</b>	<b>220</b>	<b>100</b>	<b>764</b>

		N.º PROYECTOS CANCELADOS	% PROYECTOS CANCELADOS	N.º PROYECTOS NUEVOS	% PROYECTOS NUEVOS
<b>EJE A</b> DESARROLLO DEL MODELO DE TRABAJO	O.E.1	6	12,24%	3	5,17%
	O.E.2	3	6,12%	0	0%
	O.E.3	3	6,12%	2	3,45%
	<b>TOTAL</b>	<b>12</b>	<b>24,49%</b>	<b>5</b>	<b>8,62%</b>
<b>EJE B</b> DESARROLLO ECONÓMICO	O.E.4	0	0%	0	0%
	O.E.5	3	6,12%	5	8,62%
	O.E.6	7	14,29%	4	6,90%
	<b>TOTAL</b>	<b>10</b>	<b>20,41%</b>	<b>9</b>	<b>15,52%</b>
<b>EJE C</b> DESARROLLO SOCIAL	O.E.7	19	38,78%	39	67,24%
	<b>TOTAL</b>	<b>19</b>	<b>38,78%</b>	<b>39</b>	<b>67,24%</b>
<b>EJE D</b> DESARROLLO MEDIO AMBIENTAL	O.E.8	8	16,33%	5	8,62%
	<b>TOTAL</b>	<b>8</b>	<b>16,33%</b>	<b>5</b>	<b>8,62%</b>





El cambio más recurrente ha sido la adaptación de la temporalidad de los proyectos, elemento que ha sido gravemente afectado por los dos momentos claves que se han vivido durante la Estrategia. Esto ha provocado el retraso en el inicio de muchos proyectos, además de su prolongación en el tiempo como consecuencia de factores externos que han impedido su normal desarrollo.

## SEGUIMIENTO Y EVALUACIÓN.

- **Seguimiento global de la Estrategia**

El seguimiento de la I Estrategia de Desarrollo Sostenible se ha realizado **semestralmente**, actualizando los datos de ejecución y medición de los indicadores asociados a cada proyecto.

Para facilitar, tanto el seguimiento como la evaluación, el Área de Presidencia y Relaciones Institucionales junto con el Área de Transformación Digital y Turismo y el Smart Provincia han diseñado varias **herramientas digitales** que, por una lado, han servido para la introducción sencilla de los datos desde las diferentes Áreas a través de una **herramienta de gestión**, y por otro lado, de un **Cuadro de Mandos** donde se visualizan todos los datos aportados por las Áreas desde múltiples puntos de vista con el objeto de facilitar el seguimiento y la toma de decisiones por parte del equipo de gobierno.

**ACCIONES**

DENOMINACIÓN	PERÍODOS		% EJECUCIÓN TOTAL
	SEMESTRE	%	
Puesta en marcha del servicio.	1er SEMESTRE 2021	0,00 %	100,00 %
	2º SEMESTRE 2021	25,00 %	
	1er SEMESTRE 2022	0,00 %	
	2º SEMESTRE 2022	75,00 %	
	1er SEMESTRE 2023	0,00 %	
	2º SEMESTRE 2023	0,00 %	
Diagnóstico de la forma de gestión en la prestación del servicio más eficiente.	2º SEMESTRE 2020	25,00 %	100,00 %
	2º SEMESTRE 2022	75,00 %	

% EJECUCIÓN TOTAL DEL PROYECTO: 100,00 %

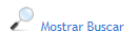
**INDICADORES**

DENOMINACIÓN	TIPO	VALOR ESPERADO	EVOLUCIÓN		FÓRMULA
			SEMESTRE	VALOR	
Nº de mediciones realizadas/año	GESTIÓN	0,00	1er SEMESTRE 2020	0,00	Valor absoluto
			2º SEMESTRE 2020	0,00	
			2º SEMESTRE 2021	9,00	
			1er SEMESTRE 2022	0,00	
			2º SEMESTRE 2022	5,00	

PROYECTOS TABLAS AUXILIARES ADMINISTRACIÓN



PROYECTOS » MODIFICACIÓN



 (\*) PROYECTOS: Activos *Faltan acciones y/o indicadores* *Pendiente envío* *Cancelados o Rechazados* **Pendiente validación**


CÓD. PROYECTO	PLAN	ÁREA COORDINADORA	DENOMINACIÓN	EJE	OBJ. ESTRATÉGICO	SITUACIÓN	RESUMEN	VER PROYECTO
DRS-O.E.5.TE1	PPE	DESARROLLO RURAL Y SOSTENIBILIDAD	Programa de impulso dirigido al sector agroalimentario: canales cortos de comercialización y sostenibilidad	B. DESARROLLO ECONÓMICO	O.E.5. PROMOVER LA DINAMIZACIÓN EMPRESARIAL	ACTIVO		
DRS-O.E.6.AY1	PPE	DESARROLLO RURAL Y SOSTENIBILIDAD	Unidad de Promoción y Desarrollo {UPD}	B. DESARROLLO ECONÓMICO	O.E.6. PROMOVER LA INVERSIÓN DE IMPACTO SELECTIVA	ACTIVO		
DRS-O.E.6.AY2	PPE	DESARROLLO RURAL Y SOSTENIBILIDAD	GPA- AEDL Badajoz	B. DESARROLLO ECONÓMICO	O.E.6. PROMOVER LA INVERSIÓN DE IMPACTO SELECTIVA	ACTIVO		
DRS-O.E.8.AY1	PPE	DESARROLLO RURAL Y SOSTENIBILIDAD	Programas de Infraestructuras y Zonas Verdes	D. DESARROLLO MEDIOAMBIENTAL	O.E.8. PROTECCIÓN DEL ENTORNO Y OPTIMIZACIÓN DE LOS RECURSOS	ACTIVO		

Establecer una metodología de seguimiento semestral, posibilita tener datos altamente actualizados que permite mantener el control de los proyectos, así como facilitar la toma de decisión sobre los mismos. Para este último caso, se ha vinculado a la herramienta de gestión de los datos, el **Cuadro de Mandos** que muestra los datos volcados en el aplicativo, desde una perspectiva estadística, ofreciendo una gran variedad de gráficos y utilizando diferentes variables para su análisis.

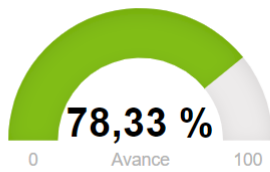
## Estado General de la Estrategia <sup>i</sup>

Estado de la Estrategia sin selección de filtros

% de Ejecución de la Estrategia



**% de Ejecución**

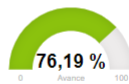


Estado de Ejecución **TOTAL** de la Estrategia

% Proyectos Legislatura



% Políticas Públicas



Número de Proyectos de la Estrategia

270

Nº total de Proyectos de la Estrategia

150

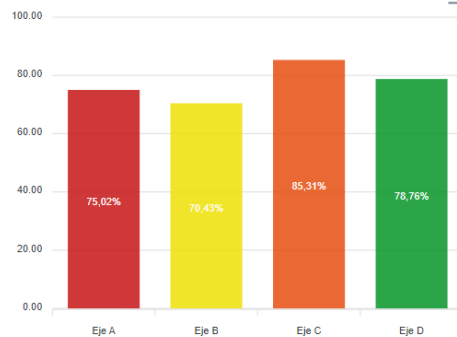
Nº total de Proyectos Legislatura

120

Nº total de Políticas Públicas

[Ver evolución »](#)

## Nivel de Ejecución por Eje Estratégico <sup>i</sup>



Seleccione el tipo de gráfico que desea visualizar:



- Eje A: Desarrollo modelo de trabajo
- Eje B: Desarrollo económico

- Eje C: Desarrollo social
- Eje D: Desarrollo medioambiental

[Ver detalle »](#)

[Ver evolución »](#)

85

Nº total de Proyectos Eje A

48

Nº total de Proyectos Eje B

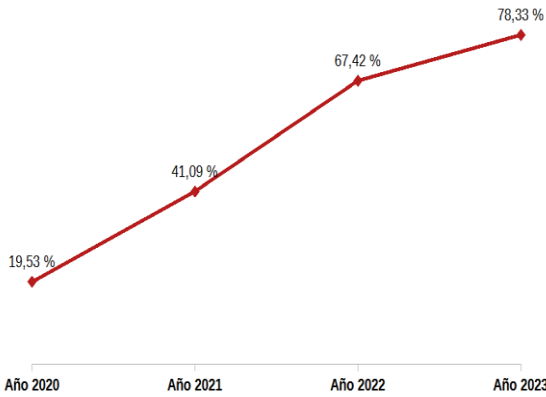
92

Nº total de Proyectos Eje C

45

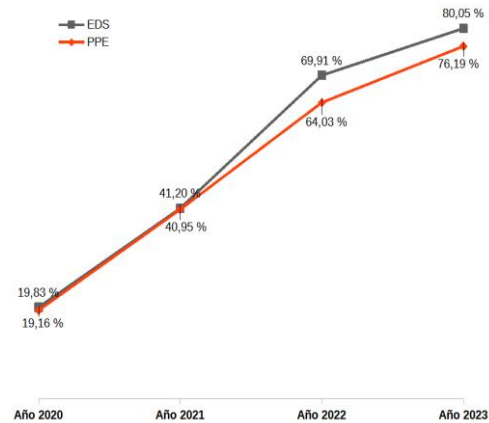
Nº total de Proyectos Eje D

Con independencia de las modificaciones que ha experimentado la Estrategia, su implementación ha sido constante, alcanzando al final de la anualidad de 2023 un **78,33% de ejecución**. La capacidad de adaptación a los cambios producidos en el entorno de la “maquinaria” provincial y la gestión de los recursos internos que se han visto afectados en el transcurso de la misma, han evitado la interrupción o la ralentización en su puesta en marcha.



A pesar de no cerrar el período de ejecución de la I Estrategia de Desarrollo Sostenible con un 100% de ejecución, el grado alcanzado ha sido excelente. La tendencia progresiva muestra que, a pesar de los inconvenientes externos a los que se ha tenido que enfrentar, la capacidad de adaptación y el trabajo constante han sido claves para la no paralización de muchos proyectos que podrían haber supuesto un porcentaje muy inferior en este punto del período de ejecución

De forma más concreta, se puede observar el progreso en la ejecución en los proyectos de legislatura (EDS), con un **80,05% de ejecución**, y las Políticas Públicas Estructurales (PPE), **alcanzando un 76,19%.**



de

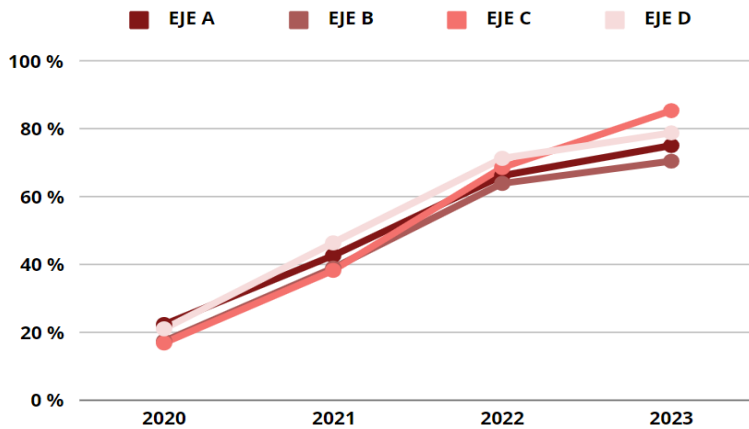
A finales de 2023, un total de **72 proyectos están totalmente ejecutados**, y el **62,59% alcanza un nivel de ejecución entre el 76% y el 100%** (169 proyectos):

Intervalo de ejecución	0% - 25%	26% - 50%	51% - 75%	76% - 99%	100%
N.º de proyectos	17	30	54	97	72

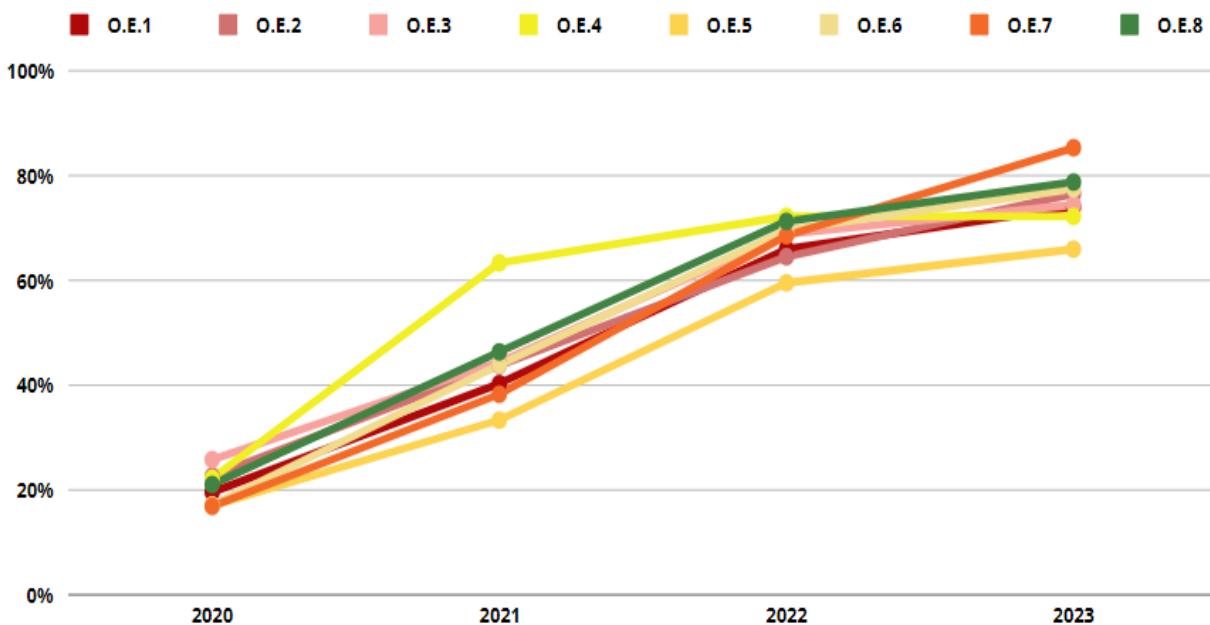
• **Seguimiento por Ejes y Objetivos Estratégicos**

Desde la perspectiva de la estructura de la Estrategia, el grado de ejecución que se ha alcanzado en cada **Eje y Objetivos Estratégico** al final del período de vigencia ha sido el que sigue:

<b>EJE A DESARROLLO DEL MODELO DE TRABAJO</b>	<b>75,02%</b>	<b>73,98%</b>	<b>76,51%</b>	<b>74,43%</b>	<b>EJE C DESARROLLO SOCIAL</b>	<b>85,31%</b>	<b>85,31%</b>
		<b>O.E.1</b>	<b>O.E.2</b>	<b>O.E.3</b>			<b>O.E.7</b>
<b>EJE B DESARROLLO ECONÓMICO</b>	<b>70,43%</b>	<b>72,22%</b>	<b>65,95%</b>	<b>77,48%</b>	<b>EJE D DESARROLLO MEDIOAMBIEN TAL</b>	<b>78,76%</b>	<b>78,76%</b>
		<b>O.E.4</b>	<b>O.E.5</b>	<b>O.E.6</b>			<b>O.E.8</b>



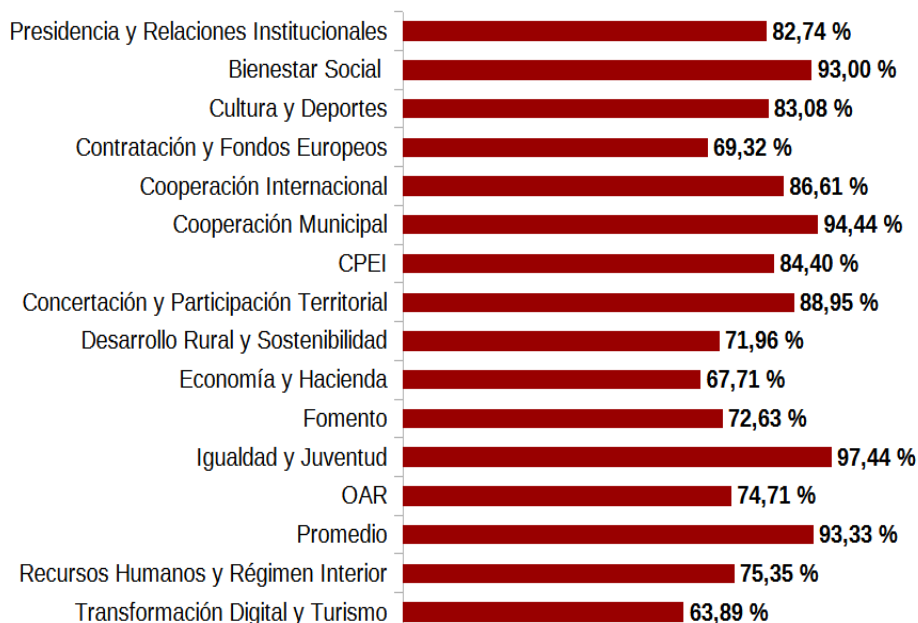
Como se puede observar en los siguientes gráficos, la evolución tanto a nivel de Eje como de Objetivo Estratégico es ascendente, con la única particularidad del O.E.4. que ha mantenido su grado de ejecución durante las anualidades de 2020 y 2023.



- **Seguimiento por Áreas/Delegaciones.**

Teniendo en cuenta la estructura orgánica de la Diputación de Badajoz durante el periodo de referencia, esto es, 2020-2023, el grado de ejecución, en función de los proyectos que cada una desarrolla, ha sido muy elevado, superando con creces, el ecuador de la planificación establecida, llegando en algunas áreas al desarrollo completo de sus proyectos:

ÁREA/DELEGACIÓN	N.º DE PROYECTOS
Presidencia y Relaciones Institucionales	25
Bienestar Social	5
Cultura y Deportes	66
Contratación y Fondos Europeos	4
Cooperación Internacional al Desarrollo	4
Cooperación Municipal	3
CPEI	7
Concertación y Participación Territorial	7
Desarrollo Rural y Sostenibilidad	30
Economía y Hacienda	8
Fomento	31
Igualdad y Juventud	8
OAR	6
Promedio	12
Recursos Humanos y Régimen Interior	23
Transformación Digital y Turismo	31



A continuación, también se muestra la evolución que ha venido experimentado en el número de proyectos durante todo el periodo de vigencia de la Estrategia en función de las Áreas. En la siguiente tabla se puede observar la mayor o menor incidencia de los sucesos acontecidos en 2020 o en 2022 (pandemia y guerra de Ucrania) desde el punto de vista del número mayor o menor de proyectos desarrollados, tanto por el tipo de actividad de cada área como de los requerimientos de cada actividad o los colectivos a los que se dirige.

















ÁREA/DELEGACIÓN	N.º DE PROYECTOS				DIFERENCIA ENTRE EL 2020 Y 2023
	2020	2021	2022	2023	
Presidencia y Relaciones Institucionales	29	26	25	25	↓ 4
Bienestar Social	5	5	5	5	—
Cultura y Deportes	58	57	66	66	↑ 8
Contratación y Fondos Europeos	4	4	4	4	—
Cooperación Internacional al Desarrollo	4	4	4	4	—
Cooperación Municipal	3	4	4	3	—
CPEI	7	7	7	7	—
Concertación y Participación Territorial	8	7	7	7	↓ 1
Desarrollo Rural y Sostenibilidad	26	26	30	30	↑ 4
Economía y Hacienda	8	9	8	8	—
Fomento	29	32	31	31	↑ 2
Igualdad y Juventud	4	9	9	8	↑ 4
OAR	6	6	6	6	—
Promedio	13	12	12	12	↓ 1
Recursos Humanos y Régimen Interior	23	23	23	23	—
Transformación Digital y Turismo	31	31	31	31	—

## • Contribución a los Objetivos de Desarrollo Sostenible

El eje vertebrador de la I Estrategia de Desarrollo Sostenible de la Diputación de Badajoz ha sido la Agenda 2030 y los Objetivos de Desarrollo Sostenible, por lo que todo su Plan de Acción contribuye al cumplimiento de los 17 ODS y sus metas.

Cada uno de los proyectos está vinculado a uno o varios ODS, en función del objetivo a conseguir y las actividades a realizar en los mismos. De este modo, se puede conocer, por un lado, en qué grado el conjunto de la I Estrategia de Desarrollo Sostenible contribuye al cumplimiento de la Agenda 2030 en el momento de su aprobación y, además, en qué nivel de contribución está tras su puesta en marcha y ejecución.

El grado en el que la Estrategia se vincula a los 17 ODS ha variado en función de la cancelación o creación de proyectos nuevos. Por lo tanto, **la contribución anual de los proyectos de la Estrategia a los ODS** ha sido el siguiente:

	2020	2021	2022	2023		2020	2021	2022	2023
	1,04%	0,95%	0,90%	0,90%		3,17%	2,99%	3,00%	2,83%
	0,46%	0,38%	0,36%	0,36%		16,89%	16,73%	15,41%	14,2%
	4,33%	4,26%	4,74%	5,11%		1,68%	1,65%	1,20%	1,02%
	12,98%	12,28%	11,45%	11,01%		2,71%	2,67%	2,76%	2,77%
	2,33%	4,20%	4,14%	3,79%		1,16%	1,15%	1,26%	0,54%
	1,91%	1,40%	1,20%	1,2%		19,64%	18,58%	15,35%	15,04%
	2,94%	2,99%	2,82%	2,71%		9,69%	9,16%	7,91%	7,76%
	16,18%	16,86%	15,17%	14,38%					
	3,04%	3,75%	3,00%	2,65%					

Así mismo, a nivel de ODS se puede conocer el **nivel de contribución conseguido en función de la ejecución del número de proyectos vinculados**.

En el siguiente cuadro se observa una tendencia creciente en el nivel de contribución por Objetivo de Desarrollo Sostenible, siendo más acentuada en unos más que en otros. Esto se debe, no solo al grado de ejecución, sino también al número de proyectos vinculados, que ha ido variando a lo largo de los cuatro años de vigencia:



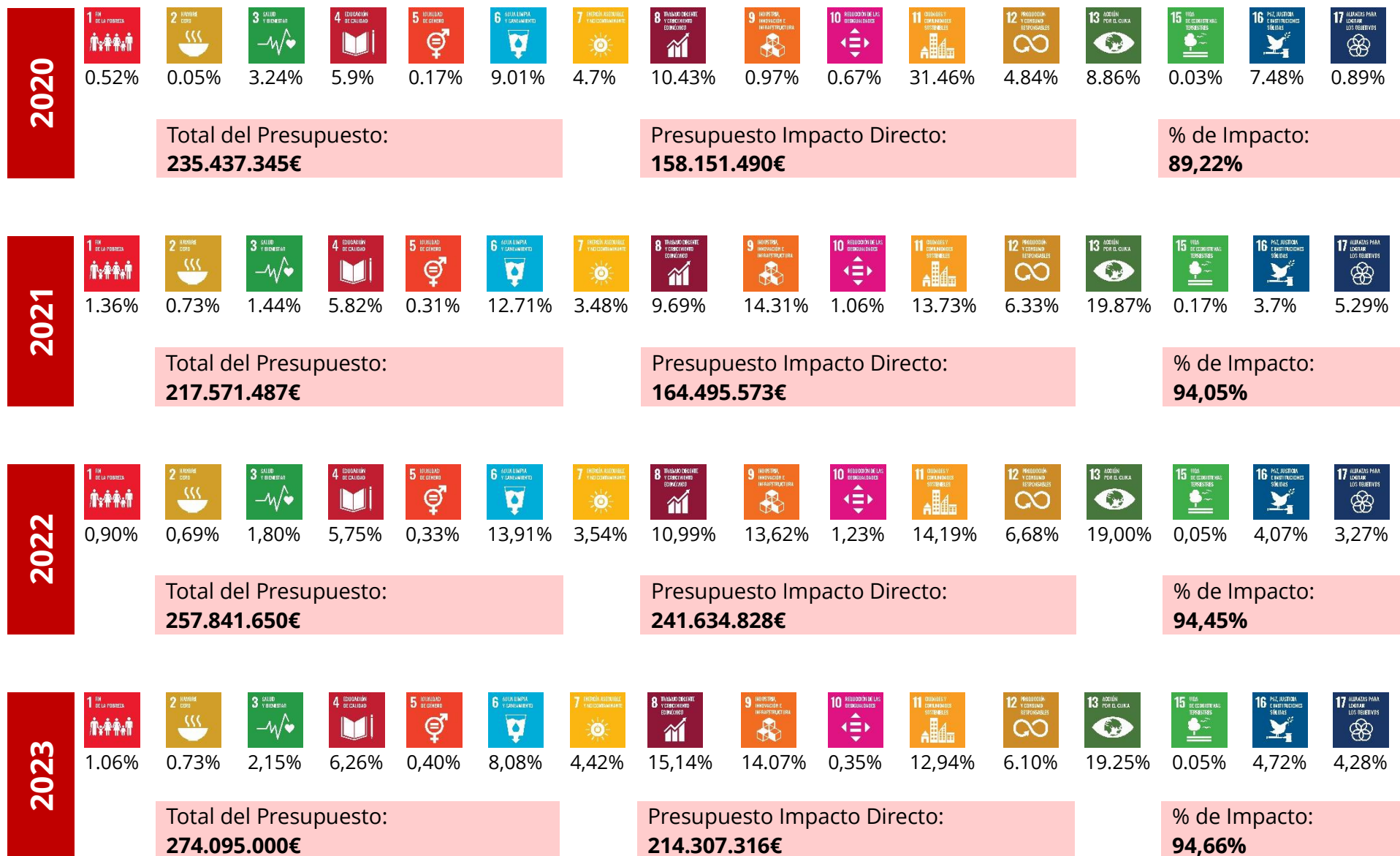
	2020	2021	2022	2023	Nivel máximo a alcanzar
1 PAZ Y JUSTICIA SOCIAL	20,8%	41,67%	62,50%	70,24%	83,33%
2 ENERGÍA LIMPIA	6,80%	23,44%	35,94%	42,19%	50%
3 SALUD BIENESTAR	9,18%	22,09%	35,43%	47,50%	56,38%
4 EDUCACIÓN DE CALIDAD	14,05%	26,03%	39,31%	48,12%	61,37%
5 IGUALDAD DE GÉNERO	18,14%	43,90%	63,71%	74,15%	82,14%
6 AGUA LIMPIA Y SANEAMIENTO	19,14%	46,90%	60,57%	66,75%	73,20%
7 ENERGÍA LIMPIA Y ACCIONABLE	10,27%	22,41%	34,62%	38,86%	52,07%
8 TRABAJO DECENTE Y ECONOMÍA ESPERANZADA	14,14%	26,04%	41,16%	47,86%	66,87%
9 INDUSTRIA, INNOVACIÓN E INFRAESTRUCTURA	10,09%	29,41%	45,72%	49,13%	64%
10 REDUCCIÓN DE LA DESIGUALDAD	6,35%	14,45%	25,97%	32,57%	43,74%
11 CIUDADES Y COMUNIDADES SOSTENIBLES	10,33%	23,47%	36,83%	42,62%	56,40%
12 PRODUCCIÓN Y CONSUMO RESPONSABLES	18,07%	31,44%	36,30%	33,98%	42,92%
13 ACCIÓN POR EL CLIMA	12,99%	20,69%	29,89%	35,81%	48,88%
15 VIDA DE CALIDAD EN LOS TERRESTRES	12,13%	38,47%	53,74%	60,37%	70%
16 PAZ, JUSTICIA Y FUERTE INSTITUCIÓN	22,87%	42,32%	56,04%	62,92%	81,63%
17 ALIANZA PARA LOGRAR LOS OBJETIVOS	13,83%	37,91%	41,57%	47,81%	57,12%

- **Vinculación del presupuesto anual a la Agenda 2030.**

La Diputación de Badajoz aprobó, junto con al I Estrategia de Desarrollo Sostenible, una **metodología propia** para vincular los presupuestos anuales y su evolución a la Agenda 2030, incluyendo esta vinculación en cada una de sus partidas presupuestarias y realizando en tres momentos un análisis de la evolución anual de la contribución del presupuesto a los ODS: a la hora de su aprobación, a mitad de la anualidad de que se trate y en el cierre contable de cada año presupuestario.

Igualmente, en la actualidad también se vincula ya el **Plan de Subvenciones** anual a la Agenda 2030, quedando cada línea de subvención vinculada a uno o varios ODS en función del objeto de las mismas.









En los siguientes cuadros se puede observar, por un lado, el total del presupuesto de la Diputación en cada ejercicio, la cantidad que, de este presupuesto, impacta directamente sobre los ODS y el porcentaje del impacto en los ODS, una vez calculado también, el coeficiente de impacto, teniendo en cuenta asimismo el impacto indirecto, según la propia aprobada por la Diputación de Badajoz.











- **Seguimiento de la comunicación y su vinculación a los ODS**

Con el fin de acercar a la ciudadanía los Objetivos de Desarrollo Sostenible, así como las metas a las que se pretende llegar, la Diputación de Badajoz ha vinculado toda su comunicación a la Agenda 2030, para hacer visible qué tipo de actuaciones se llevan a cabo y en qué grado se contribuye a lograr los 17 Objetivos de Desarrollo Sostenible. De esta forma, se puede obtener también una información más concreta y visual sobre la contribución de la Diputación a los ODS a través de lo que comunica a la ciudadanía por diferentes canales de información (web, redes sociales, medios de comunicación, etc.)

Durante 2020-2023, la Diputación ha tenido una intensa labor de información y comunicación en los diferentes medios de comunicación, contribuyendo con ello, a los siguientes Objetivos de Desarrollo Sostenible:

								
<b>2020</b>	0,33%	0,50%	14,05%	11,32%	2,12%	1,90%	1,06%	14,44%
<b>2021</b>	0,81%	0,06%	7,24%	16,91%	2,06%	1,93%	2,37%	12,85%
<b>2022</b>	1,86%	0,19%	8,16%	29,25%	2,96%	1,34%	1,53%	10,31%
<b>2023</b>	1,64%	0,37%	8,49%	27,03%	2,65%	1,64%	1,37%	10,41%

								
<b>2020</b>	5,96%	1,95%	23,80%	1,90%	1,51%	0,78%	13,15%	5,24%
<b>2021</b>	3,24%	3,18%	22,71%	2,50%	2,62%	2,68%	9,73%	9,11%
<b>2022</b>	3,24%	4,91%	8,59%	3,91%	2,77%	2,81%	5,49%	12,64%
<b>2023</b>	3,56%	4,11%	7,12%	3,20%	3,01%	3,11%	5,39%	16,89%

Dada la actividad que lleva a cabo la Diputación de Badajoz, destacan las noticias vinculadas al **ODS 4**, Educación de Calidad, **ODS 8**, Crecimiento económico y trabajo decente, **ODS 11**, Ciudades y comunidades sostenibles y **ODS 17**, Alianzas para lograr los objetivos. Como ejemplo, son datos de actuaciones como campañas de sensibilización y difusión y diferentes materias, la capacitación para el empleo, las actividades enfocadas al turismo y la dinamización cultural, tanto material como inmaterial y la colaboración con los ayuntamientos de la provincia para que, de forma conjunta, se logre un territorio sostenible.

## ANEXOS

- **Anexo I. Proyectos incorporados en el periodo 2020-2023.**

### PROYECTOS INCORPORADOS

CICLO DE CONCIERTOS FIN DE CARRERA

CIRCUITO DE CARRERAS POPULARES

CIRCUITO MUSIC RUN

DESCUBRIENDO EL MUBA

EDICIÓN RESCATE

FESTIVAL DE MAGIA CON ENCANTAMIENTO BADA KADABRA

MEDIDAS FRENTE AL COVID-19

MEDIDAS FRENTE AL COVID-19

MEDIDAS FRENTE AL COVID-19

MEDIDAS FRENTE AL COVID-19

PLAN DE MEDIDAS FRENTE AL COVID

SUBVENCIONES AL PROGRAMA DE APOYO A COMUNIDADES EXTREMEÑAS EN EL EXTERIOR

PROYECTOS SINGULARES DE COOPERACIÓN AL DESARROLLO

CONFI@

PLAN SUMA

PROGRAMA DIGITALIZACIÓN DOCUMENTOS HISTÓRICOS DE AYUNTAMIENTOS Y DIPUTACIÓN

PROGRAMA DINAMIZACIÓN DEPORTIVA

PROGRAMA DIPUTACIÓN DEPORTIVA DIGITAL

PROGRAMA LA OBRA INVITADA

COMPRA DE ENERGÍA

CONGRESO DE COMUNICACIÓN

DÍA DE LA PROVINCIA

EXPOSICIÓN AYUNTAMIENTOS DEMOCRÁTICOS

MEDIDAS FRENTE AL COVID DEL OAR

A CARCAJADAS: CÓMICOS EN CARRETERA

ACERCAMIENTO SOLIDARIO

ALIANZAS INTERCENTROS

ALIANZAS INTERNACIONALES

CAMPAÑAS DE SENSIBILIZACIÓN EN MATERIA DE IGUALDAD

CIRCUITO PROVINCIAL DE RUTAS SENDERISTAS: CAMINA BADAJOZ

CONSERVATORIO ABIERTO

HOSPITAL PROVINCIAL

PLAN DE ELECTRIFICACIÓN MUNICIPAL

PLAN DE MIRADORES

PLANES MUNICIPALES DE IGUALDAD

PROGRAMA DE DINAMIZACIÓN DEL ASOCIACIONISMO EN MATERIA DE IGUALDAD

---

PROGRAMA DE ORIENTACIÓN E INSERCIÓN PROFESIONAL

---

PROGRAMA DINAMIZACIÓN CULTURAL

---

PROGRAMA DINAMIZACIÓN DEPORTIVA

---

SOTERRAMIENTO CABLEADO EN CENTROS HISTÓRICO-ARTÍSTICOS

---

DANA+

---

MARIPOSAS

---

ACCESIBILIDAD UNIVERSAL EN EDIFICIOS DE TITULARIDAD PROVINCIAL

---

ADAPTA CLIMA

---

CIRCUITO DE CARRERAS DE LA MUJER

---

CIRCUITO PROVINCIAL DE BICICLETA DE MONTAÑA BTT BADAJOZ

---

CIRCUITO PROVINCIAL DE CARRERAS DE OBSTÁCULOS BADARACE

---

CIRCUITO PROVINCIAL DE CARRERAS POR MONTAÑA BATRAIL

---

FOMENTO DEL DESARROLLO RURAL Y LA SOSTENIBILIDAD EN EL HOSPITAL PROVINCIAL

---

MOBIRURAL

---

PRESUPUESTOS PROVINCIALES PARTICIPATIVOS

---

PROGRAMA PROVINCIAL DE ACTIVIDADES DEPORTIVAS PARA LA MUJER: DEPORTE MUJER

---

PROYECTO PILOTO AGENDA URBANA DE VALVERDE DE BURGUILLOS

---

ASSINA: RECUPERANDO LA LENGUA EXTREMEÑA

---

FESTIVAL DE COPLA ROSA MORENA

---

LITERATURA EN MI PUEBLO

---

PEQUESCENA, FESTIVAL DE TEATRO INFANTIL Y FAMILIAR

---

PROYECTO CICLOS

---

- **Anexo II. Proyectos cancelados**

### PROYECTOS CANCELADOS

ATLANTIC NET SKY

AYUDAS PARA LA REHABILITACIÓN DE EDIFICIOS EN RUINA Y USO RESIDENCIAL PARA JÓVENES

CARRETERAS VERDES

CONVENIO DE ACTIVIDADES SOCIALES CON LA CAIXA BANK

CULTURA Y ACTIVIDAD INNOVADORA

DISEÑO DE APP PARA ENTIDADES LOCALES EN MATERIA DE TURISMO

ESTRATEGIA DE DESARROLLO URBANO SOSTENIBLE INTEGRADO MONTIJO-PUEBLA DE LA CALZADA Y MUNICIPIOS LIMÍTROFES<sup>3</sup>

ESTRATEGIA DE DESARROLLO URBANO SOSTENIBLE INTEGRADO MONTIJO-PUEBLA DE LA CALZADA Y MUNICIPIOS LIMÍTROFES

ESTRATEGIA DE DESARROLLO URBANO SOSTENIBLE INTEGRADO MONTIJO-PUEBLA DE LA CALZADA Y MUNICIPIOS LIMÍTROFES

ESTRATEGIA DE DESARROLLO URBANO SOSTENIBLE INTEGRADO VILLANUEVA<sup>4</sup> RESPIRA NUEVAS IDEAS

ESTRATEGIA DE DESARROLLO URBANO SOSTENIBLE INTEGRADOS MONTIJO-PUEBLA DE LA CALZADA Y MUNICIPIOS LIMÍTROFES

FERIA DE LA CULTURA Y EL TERRITORIO

FOMENTO DEL USO DE ENERGÍAS RENOVABLES EN EDIFICIOS PROVINCIALES

INVERSIONES DIRIGIDAS A MEJORAR LA EFICIENCIA Y SOSTENIBILIDAD EN INFRAESTRUCTURAS PÚBLICAS

POTENCIACIÓN DE LOS CANALES DE RELACIÓN CON LA DIPUTACIÓN EN EL MEDIO RURAL

PREMIO "FELIPE TRIGO EN TIMISOARA"

PREMIO POESÍA EXPERIMENTAL

SUBVENCIONES A CONSERVATORIOS MUNICIPALES DE MÚSICA

APOYO AL EMPLEO JUVENIL

CICLO PROVINCIAL DE JÓVENES MÚSICOS

GENERA TU ACTIVIDAD: FORMACIÓN, AUTOEMPLEO Y CONTRATACIÓN

MIRADA: MOTIVACIÓN E INSERCIÓN LABORAL, DIPUTACIÓN ACTIVA

PLAN DE INFRAESTRUCTURAS SOCIOSANITARIAS

"MUJERES COMpositoras Y MÚSICA PARA LOS SENTIDOS"

SEGUIMIENTO Y EVALUACIÓN DE LOS PLANES DE ACCESIBILIDAD LOCAL "PUEBLO ADAPTADOS"

SUBVENCIONES PARA PROYECTOS PARA LA COBERTURA DE NECESIDADES BÁSICAS EN PAÍSES EN VÍAS DE

<sup>3</sup>El proyecto "ESTRATEGIA DE DESARROLLO URBANO SOSTENIBLE INTEGRADO MONTIJO-PUEBLA DE LA CALZADA Y MUNICIPIOS LIMÍTROFES" se ha desarrollado. Sin embargo, en la I Estrategia de Desarrollo Sostenible de la Diputación de Badajoz se atribuyó a cada área colaboradora en su ejecución. En la primera actuación del año 2020, se determinó que este proyecto quedase únicamente vinculado al área coordinadora de su desarrollo, eliminándose del resto de área colaboradoras.

<sup>4</sup>El proyecto "ESTRATEGIA DE DESARROLLO URBANO SOSTENIBLE INTEGRADO VILLANUEVA RESPIRA NUEVAS IDEAS" se ha desarrollado. Sin embargo, en la I Estrategia de Desarrollo Sostenible de la Diputación de Badajoz se atribuyó a cada área colaboradora en su ejecución. En la primera actuación del año 2020, se determinó que este proyecto quedase únicamente vinculado al área coordinadora de su desarrollo, eliminándose del resto de área colaboradoras.

## DESARROLLO

---

CAMPAÑA FOMENTO DE LA LECTURA CON LA FUNDACIÓN GERMÁN SÁNCHEZ RUIZ PÉREZ Y GESTORES CULTURALES

---

CONVOCATORIA PARA PROMOCIÓN IGUALDAD Y PREVENCIÓN VIOLENCIA DE GÉNERO

---

CULTURA Y DEPORTE EN CLAVE RED

---

DIFUSIÓN DEL PROGRAMA DE CIUDADES EDUCADORAS

---

MEJORAR LAS REDES DE SANEAMIENTO Y ALCANTARILLADO DE AGUAS RESIDUALES Y PLUVIALES DE LA PROVINCIA

---

PLANIFICACIÓN Y DESARROLLO DE ACTUACIONES PARA DIVERSIFICAR LAS ALTERNATIVAS DE OCIO Y TIEMPO LIBRE Y FOMENTAR LA ACTIVIDAD DEPORTIVA

---

PROGRAMA DINAMIZACIÓN CULTURAL

---

PROGRAMA DINAMIZACIÓN DEPORTIVA

---

REVISIÓN Y REDISEÑO DE SERVICIOS TRADICIONALES

---

SUBVENCIONES A ACTIVIDADES EDUCATIVAS DE SERVICIOS TRADICIONALES

---

CONGRESO TRANSFRONTERIZO SOBRE DESPOBLAMIENTO RURAL

---

FOMENTO DE LA IDENTIDAD DE LAS PERSONAS CON SU PROVINCIA

---

METODOLOGÍA BENCHMARKING

---

SEGUIMIENTO Y EVALUACIÓN DE SERVICIOS A MUNICIPIOS

---

TELEMETRÍA DE LA SOSTENIBILIDAD PROVINCIAL: SOCIAL, ECONÓMICA Y AMBIENTAL Y EVALUACIÓN DEL ESTADO DEL GRADO DE CUMPLIMIENTOS DE LOS RETOS AMBIENTALES DE LA PROVINCIA

---

DESARROLLO APLICACIÓN INFORMÁTICA PARA LA GESTIÓN DE LA FLOTA DE VEHÍCULOS DE DIPUTACIÓN DE BADAJOZ

---

EXPOSICIÓN AYUNTAMIENTOS DEMOCRÁTICOS

---

BANCO DE BUENAS PRÁCTICAS LOCALES

---

ELABORACIÓN DE INFORMES DE IMPACTO DE PROGRAMAS PROVINCIALES

---

RECUPERACIÓN DE CAMINOS PÚBLICOS MUNICIPALES

---

ENVEJECIMIENTO ACTIVO: EL MENTORING COMO PROGRAMA DE OCIO

---

PLAN ESTRATÉGICO DE INTEGRACIÓN DE LA PERSPECTIVA DE GÉNERO EN LAS POLÍTICAS DE LA DIPUTACIÓN DE BADAJOZ

---

RECONOCIMIENTO A EMPRESAS Y EMPRENDEDORES

---